

Mappe

La solitudine dei trentenni

Delusi e arrabbiati ecco perché i giovani hanno votato No

MAPPE

Il voto e i dolori
del giovane adulto

Il 70% degli elettori tra 25 e 34 anni, secondo un sondaggio Demos-Coop, ha dato un segnale di rifiuto a Renzi. Dal governo non ha ottenuto la svolta che era stata promessa

È quella parte della popolazione che ancora adesso fatica a rendersi autonoma dai familiari

I millennials, tra i 18 e i 24 anni, meno sfiduciati dei loro "fratelli maggiori" che ne hanno dieci di più

IL VO DIAMANTI

IL POST-REFERENDUM procede rapido. Dopo le dimissioni di Matteo Renzi, il premier incaricato, Paolo Gentiloni, ha già iniziato le consultazioni. E presto presenterà il programma e la compagine del nuovo esecutivo. Tuttavia, conviene valutare bene il voto referendario, prima di riprendere a governare.

EA FARE opposizione. Insomma, a "far politica". Perché il risultato ha, sicuramente,

te, "punito" Renzi, che, per primo, aveva "personalizzato" questo voto. Ma è difficile individuare il vincitore. Meglio "un" vincitore. Visto che i partiti del No sono diversi. Anzi, diversissimi... per storia, progetto, identità. Per questo, è impossibile, sulla base di questo voto, individuare una nuova e diversa maggioranza "elettorale". Conviene, invece, ragionare ancora - e di più - sul significato di questo voto. Da dove origina, che destinazione e che bersagli abbia. Oltre a Renzi. L'analisi del risultato ha già offerto

alcune indicazioni chiare ed evidenti. Riguardo al "retrotterra" - letteralmente - del No. Le radici territoriali del rifiuto, infatti, af-



fondano anzitutto e soprattutto nel Mezzogiorno. Nel Sud il No ha, infatti, superato il 70%, nelle Isole. E vi si è avvicinato altrove. In Campania e in Calabria, in particolare. Più del sentimento contrario al Pd e anti-renziano, in alcuni casi (come in Campania) difficile da sostenere, hanno pesato altre ragioni di ri-sentimento. Collegate al malessere sociale che pervade quelle aree. Sul piano economico e occupazionale. Si tratta di un'indicazione utile a valutare un'altra "frattura", che ha caratterizzato il voto referendario in modo evidente. Quella generazionale. Com'è già stato osservato, il No è stato espresso, in misura largamente superiore alla media, soprattutto dai giovani.

L'indagine dell'Osservatorio di Demos-Coop, condotta giusto alla vigilia della consultazione, lo conferma. Ma fornisce alcune ulteriori precisazioni. Importanti. In particolare, sottolinea come il dissenso verso la riforma e verso il Pd di Renzi sia meno ampio presso i giovanissimi, che hanno fra 18 e 24 anni. Mentre ha raggiunto il livello più elevato (7 su 10 No) tra i "fratelli maggiori", fra 25 e 34 anni. I "giovani adulti", come vengono spesso definiti. Per sottolineare la "difficoltà" di affrancarsi dai vincoli della giovinezza. In particolare, dalla dipendenza dalla famiglia. Sotto il profilo economico, ma anche "domestico". Due su tre, fra loro, vivono (meglio: risiedono) ancora con i genitori. Il doppio rispetto ai coetanei francesi e tedeschi. Ricordo ancora quando, dieci anni fa, a Parigi, chiesi ai miei studen-

ti i motivi della protesta giovanile - allora dilagante - contro la riforma sul Contrat première embauche (primo impiego), che agevolava alle aziende la possibilità di licenziare i giovani senza giustificazione, nei primi due anni. Gli studenti mi risposero, senza imbarazzo: «Non siamo italiani come lei. Quando andiamo a lavorare, poi non rientriamo. A casa e in famiglia. Andiamo a vivere - e ci manteniamo - da soli».

In realtà, anche in Italia i giovani vorrebbero diventare autonomi. Dalla famiglia. Come i coetanei di altri Paesi europei. Ma non se lo possono permettere. Perché la legislazione in materia non li aiuta. Mentre i tassi di disoccupazione giovanile non hanno pari, in Europa. Così, quando finiscono gli studi, spesso defluiscono nel mondo dei Neet. Quelli che non studiano e non lavorano. Non perché non vogliono, ma perché non trovano occupazione. Si muovono, invece, nella selva oscura dei lavori intermittenti e precari. Dove riescono a sopravvivere grazie all'appiglio familiare. Al quale ricorrono in caso di emergenza. Cioè, spesso. Così spiega la ragione per cui fra i giovani-adulti si osservino i picchi di incertezza nel futuro (62%), ma anche la convinzione generalizzata della necessità di "emigrare" all'estero, per fare carriera (73%). Mentre la maggioranza di essi (63%) è consapevole che difficilmente riuscirà a raggiungere - non dico a superare - la posizione sociale dei genitori. D'altronde, solo il 21% di loro pensa che esistano opportunità e possi-

bilità adeguate.

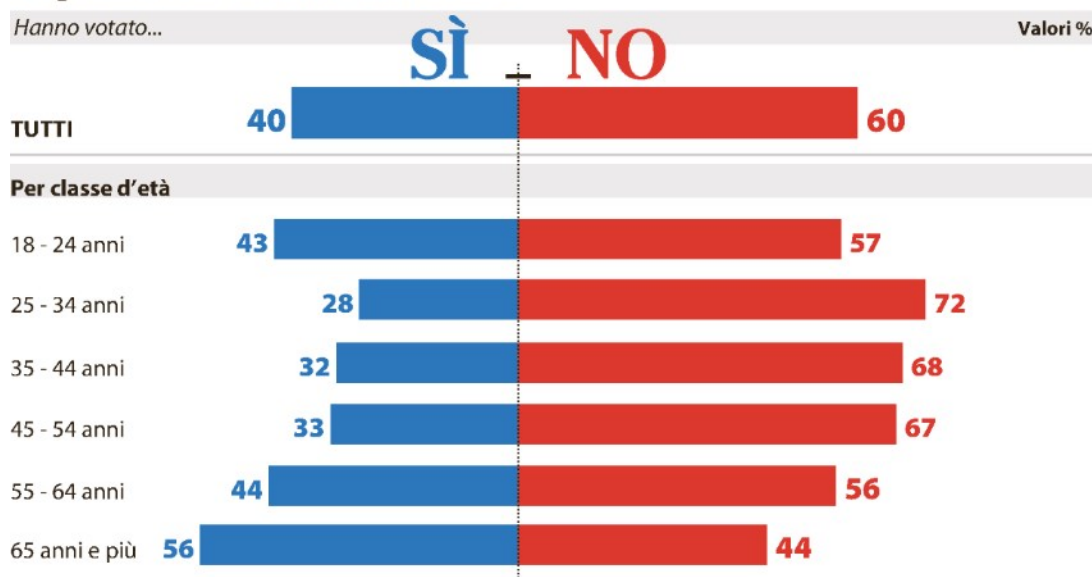
Così, nonostante l'età, circa il 40% dei "giovani adulti" ammette di sentirsi spesso "solo". Molto più, rispetto ai genitori e ai nonni. Ma anche rispetto ai fratelli minori, che hanno meno di 25 anni. Sono "le pene del giovane adulto". Che, perlopiù, ha concluso gli studi, oppure li prosegue, per non sentirsi "disoccupato". Magari intermittente o precario. Come, inevitabilmente, avverrà. I giovani nati negli anni Ottanta. Sono divenuti "invisibili". Mimetici. In continua fuga. Alla ricerca di un lavoro. Un futuro.

Così, non è difficile comprendere le ragioni del No al giovane Renzi. Proprio perché "giovane". Perché aveva "promesso" di rotamare i vecchi e di dare più spazio ai più giovani. Ma i "giovani adulti" vivono sospesi. Non più giovani e non ancora adulti. Confusi. Perché nella nostra società, tutti, o quasi, si dicono giovani. E all'improvviso diventano vecchi. Senza mai conquistare l'età adulta. La maturità.

Così "giovani adulti" si sentono vicini ai M5s. E hanno votato No perché non hanno speranza. Non vedono il futuro. Ma senza speranza e senza futuro anche la famiglia diventa una prigione. Anche l'Italia. E a loro non resta che la speranza di "fuggire" dal Paese. E dalla solitudine che incombe. Tanto più quando vivono in mezzo ad altri giovani. Insofferenti come loro. Ma senza dare loro risposta neppure l'Italia può avere un futuro. È destinata a restare un Paese "giovane adulto".

© RIPRODUZIONE RISERVATA

Le generazioni al voto referendario



FONTE: SONDAGGI ATLANTE POLITICO DEMOS PER REPUBBLICA, NOVEMBRE 2016 (base: 2.444 casi)

Sentirsi soli

Pensando alla sua vita, in generale, lei in che misura direbbe di sentirsi solo? (% di chi ha risposto "molto" o "abbastanza")

Valori %



NOTA SUL METODO

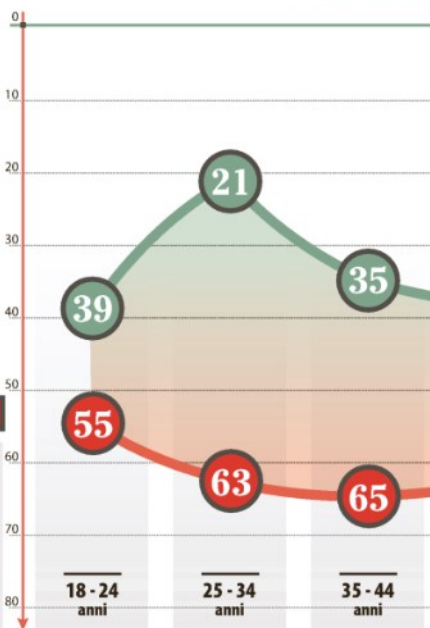
L'Osservatorio sul Capitale Sociale è realizzato da Demos & Pi e Coop. Sondaggio Demetra con metodo Mixed Mode (Cati - Cami - Cawi), 29 novembre - 2 dicembre 2016. Il campione è rappresentativo della popolazione italiana con 18 anni e oltre, per genere, età, titolo di studio e area, ed è stato ponderato in base alle variabili socio-demografiche (margine di errore 2.9%). "I dati sono arrotondati all'unità e questo può portare ad avere un totale diverso da 100". Documento completo su www.agcom.it

Le opportunità rispetto ai genitori

Secondo lei, oggi, la sua generazione gode di maggiori o minori opportunità rispetto a quella dei suoi genitori?

Valori %

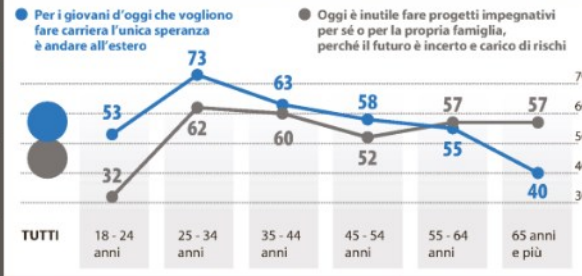
% **MAGGIORI**



Il futuro: tra estero e incertezza

Mi può dire quanto si sente d'accordo con le seguenti affermazioni?

Valori %

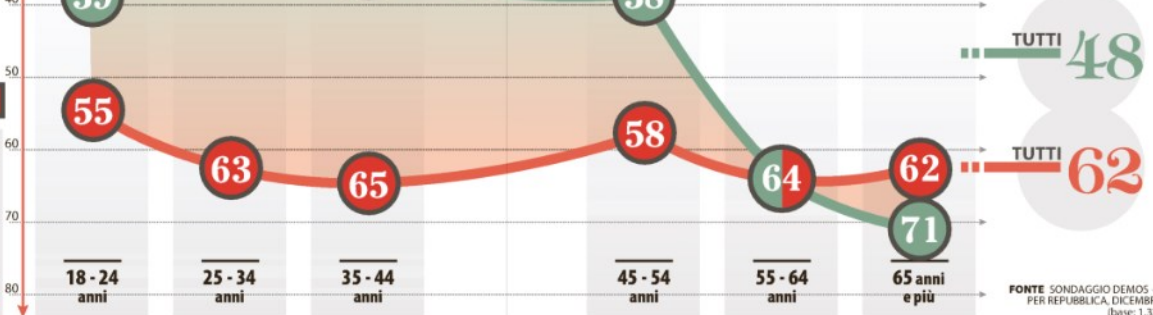


Il futuro dei giovani

Secondo lei, i giovani di oggi avranno nel prossimo futuro una posizione sociale ed economica migliore, più o meno uguale o peggiore rispetto a quella dei loro genitori?

Valori %

% **PEGGIORE**



FONTE: SONDAGGIO DEMOS - COOP PER REPUBBLICA, DICEMBRE 2016 (base: 1.330 casi)